

PROVINSI JAWA BARAT

KEPUTUSAN DEWAN PERWAKILAN RAKYAT DAERAH KABUPATEN CIREBON

NOMOR : 27 TAHUN 2014
LAMPIRAN : 1 (SATU) BERKAS

TENTANG

PERSETUJUAN TERHADAP RANCANGAN PERATURAN DAERAH
TENTANG ANGGARAN PENDAPATAN DAN BELANJA DAERAH
TAHUN ANGGARAN 2015 MENJADI PERATURAN DAERAH

DENGAN RAHMAT TUHAN YANG MAHA ESA

DEWAN PERWAKILAN RAKYAT DAERAH
KABUPATEN CIREBON

- Menimbang
- a. bahwa sehubungan dengan Surat Bupati Cirebon Nomor : 900/2401 -Keu tanggal 30 September 2014 tentang Permohonan Penjadwalan Penyampaian Nota Keuangan tentang Rancangan APBD Tahun Anggaran 2015 dan Surat Bupati Cirebon Nomor : 900/ 2638-Keu tanggal 27 Oktober 2014 tentang Permohonan Penjadwalan Kembali Penyampian Nota Keuangan tentang Rancangan APBD Tahun Anggaran 2015, Pemerintah Kabupaten Cirebon telah menyampaikan Rancangan Peraturan Daerah tentang Anggaran Pendapatan dan Belanja Daerah Kabupaten Cirebon Tahun Anggaran 2015 dan telah dibahas bersama antara Pemerintah Daerah dengan DPRD dalam Rapat Badan Anggaran.
 - b. bahwa hasil pembahasan sebagaimana dimaksud pada huruf a telah disetujui dalam Rapat Paripurna untuk disahkan menjadi Peraturan Daerah.

Mengingat

- :1. Undang-Undang Tahun 1950 Nomor 14 tentang Pembentukan Daerah-daerah Kabupaten dalam Lingkungan Propinsi Djawa Barat (Berita Negara tanggal 8 Agustus 1950) sebagaimana telah diubah dengan Undang-Undang Nomor 4 Tahun 1968 tentang Pembentukan Kabupaten Purwakarta dan Kabupaten Subang dengan mengubah Undang-Undang Nomor 14 Tahun 1950 tentang Pembentukan Daerah-daerah Kabupaten di Lingkungan Propinsi Djawa Barat (Lembaran Negara Republik Indonesia Tahun 1968 Nomor 31, Tambahan Lembaran Negara Republik Indonesia Nomor 2851);
2. Undang-Undang Nomor 12 Tahun 2011 tentang Pembentukan Peraturan Perundang-undangan (Lembaran Negara Tahun 2011 Nomor 82, Tambahan Lembaran Negara Nomor 5234);
3. Undang-Undang Nomor 23 Tahun 2014 tentang Pemerintahan Daerah (Lembaran Negara Republik Indonesia Tahun 2014 Nomor 244, Tambahan Lembaran Negara Republik Indonesia Nomor 5587), sebagaimana telah diubah dengan Peraturan Pemerintah pengganti Undang-Undang Nomor 2 Tahun 2014 tentang Perubahan Atas Undang-Undang Nomor 23 Tahun 2014 tentang Pemerintahan Daerah (Lembaran Negara Republik Indonesia Tahun 2014 Nomor 246, Tambahan Lembaran Negara Republik Indonesia Nomor 5586);
4. Undang-Undang Republik Indonesia Nomor 33 Tahun 2004 tentang Perimbangan Keuangan antara Pemerintah Pusat dan Pemerintahan Daerah (Lembaran Negara Republik Indonesia Tahun 2004 Nomor 126, Tambahan Lembaran Negara Republik Indonesia Nomor 4438);
5. Peraturan DPRD Kabupaten Cirebon Nomor 1 Tahun 2014 tentang Tata Tertib DPRD Kabupaten Cirebon (Berita Daerah Kabupaten Cirebon Tahun 2014 Nomor 68 seri E.21).

Memperhatikan : Pembicaraan dalam Rapat Paripurna Dewan Perwakilan Rakyat Daerah Kabupaten Cirebon pada tanggal 3 Desember 2014.

MEMUTUSKAN

Menetapkan : KEPUTUSAN DEWAN PERWAKILAN RAKYAT DAERAH KABUPATEN CIREBON TENTANG PERSETUJUAN TERHADAP RANCANGAN PERATURAN DAERAH KABUPATEN CIREBON TENTANG ANGGARAN PENDAPATAN DAN BELANJA DAERAH TAHUN ANGGARAN 2015 MENJADI PERATURAN DAERAH.

PERTAMA : Menyetujui Rancangan Peraturan Daerah tentang Anggaran Pendapatan dan Belanja Daerah Tahun Anggaran 2015 untuk ditetapkan menjadi Peraturan Daerah setelah diadakan perubahan dan penyempurnaan sebagaimana laporan Badan Anggaran terlampir yang merupakan bagian tidak terpisahkan dari Keputusan ini.

KEDUA : Keputusan ini mulai berlaku pada tanggal ditetapkan.

Ditetapkan di Sumber
pada tanggal, 3 Desember 2014

DEWAN PERWAKILAN RAKYAT DAERAH
KABUPATEN CIREBON
KETUA,



MUSTOFA

Salinan Keputusan ini disampaikan kepada :

1. Yth. Gubernur Jawa Barat di Bandung;
2. Yth. Bupati Cirebon di Sumber;
3. Yth. Anggota DPRD Kab. Cirebon.



BUPATI CIREBON

Sumber, 27 Oktober 2014

Nomor : 900/2638 -Keu
Sifat : Penting
Lampiran : -
Perihal : Permohonan Penjadwalan Kembali
Penyampaian Nota Keuangan
tentang RAPBD TA. 2015

K e p a d a


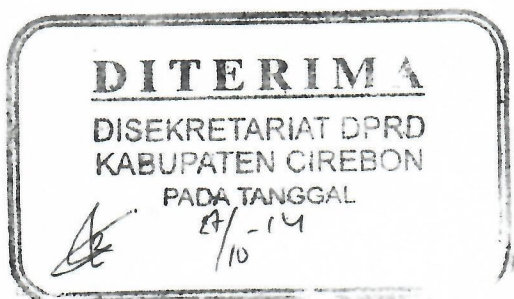
Yth. Sdr. Pimpinan DPRD
Kabupaten Cirebon
di

SUMBER

Disampaikan dengan hormat, sehubungan dengan proyeksi Pendapatan Daerah dan Rencana Alokasi Belanja Daerah yang telah dirumuskan dalam Kebijakan Umum Anggaran (KUA) dan Prioritas dan Plafon Anggaran Sementara (PPAS) Tahun Anggaran 2015 belum sesuai dengan rencana Pendapatan dan rencana Belanja dalam Rancangan Anggaran Pendapatan dan Belanja Daerah (RAPBD) TA. 2015, maka perlu dilakukan penyesuaian kembali terhadap rencana Pendapatan dan rencana Belanja yang akan dirumuskan dalam RAPBD TA. 2015, sehingga penyampaian Hantaran Nota Keuangan RAPBD TA. 2015 belum dapat disampaikan sesuai dengan jadwal yang telah ditetapkan pada tanggal 28 Oktober 2014.

Berkenaan hal tersebut, kami mohon penyampaian Hantaran Nota Keuangan RAPBD TA. 2015 dapat dijadwalkan kembali pada tanggal 5 Nopember 2014.

Demikian agar maklum dan atas perhatiannya kami sampaikan terima kasih.



Drs. H. SUNJAYA PURWADISASTRA, MM.M.SI.



PEMERINTAH KABUPATEN CIREBON

SEKRETARIAT DAERAH

Jalan Sunan Kalijaga No. 7 Telp. (0231) 321197, 321792 Fax. 321025

SUMBER

45611

Sumber, 30 September 2014

Nomor : 900/2401 -Keu
Sifat : Penting
Lampiran : -
Perihal : Permohonan Jadwal Penyampaian
Nota Keuangan tentang RAPBD
TA. 2015

Kepada
Yth. Sdr. Pimpinan DPRD
Kabupaten Cirebon
di

SUMBER

Disampaikan dengan hormat, menunjuk penetapan Jadwal Kegiatan DPRD Kabupaten Cirebon Bulan Oktober 2014, maka dengan ini kami sampaikan permohonan Perubahan jadwal waktu pelaksanaan Penyampaian Nota Keuangan tentang Rancangan Anggaran Pendapatan dan Belanja Daerah (RAPBD) Tahun Anggaran 2015.

Berkenaan hal tersebut, kami mohon agar Penyampaian Nota Keuangan tentang RAPBD Tahun Anggaran 2015 dimaksud dapat diagendakan ulang pada kegiatan DPRD Kabupaten Cirebon pada tanggal 28 Oktober 2015..

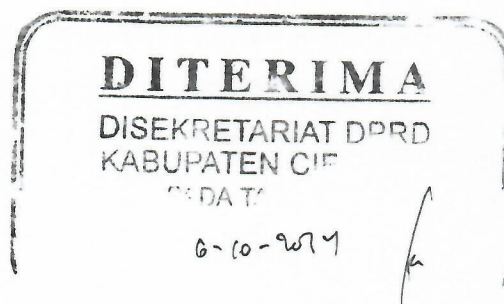
Demikian permohonan kami dan atas perkenannya kami sampaikan terima kasih.

BUPATI CIREBON
Sekretaris Daerah

H. DUDUNG MULYANA
Pembina Utama Madya
NIP. 19580425 198503 1 005

Tembusan Yth.:

1. Bupati Cirebon (sebagai laporan);
2. Wakil Bupati Cirebon (sebagai laporan);



KODE	URAIAN	HANTARAN	RUMUSAN AKHIR	+/-
1	2	3	4	5 = 4 - 3
4.	PENDAPATAN DAERAH	2.790.736.556.000,00	2.796.609.840.000,00	5.873.284.00
4.1.	PENDAPATAN ASLI DAERAH (PAD)	437.806.754.536,96	440.446.763.549,00	2.640.009.01
4.1.1.	HASIL PAJAK DAERAH	127.500.000.000,00	129.000.000.000,00	1.500.000.00
	Pajak Hotel	4.300.000.000,00	4.300.000.000,00	
	Hotel Bintang Empat	2.050.000.000,00	2.050.000.000,00	
	Hotel Bintang Tiga	1.336.951.000,00	1.336.951.000,00	
	Hotel Bintang Dua	394.040.000,00	394.040.000,00	
	Hotel Bintang Satu	34.000.000,00	34.000.000,00	
	Hotel Melati Tiga	196.620.000,00	196.620.000,00	
	Hotel Melati Dua	92.793.000,00	92.793.000,00	
	Hotel Melati Satu	109.786.000,00	109.786.000,00	
	Losmen/Rumah Penginapan/Pesanggarahan/Hostel/Rumah Kos	85.810.000,00	85.810.000,00	
	Pajak Restoran	5.600.190.000,00	5.600.190.000,00	
	Restoran	3.025.616.000,00	3.025.616.000,00	
	Rumah Makan	681.562.000,00	681.562.000,00	
	Café	240.000.000,00	240.000.000,00	
	Kantin	149.701.000,00	149.701.000,00	
	Katering	1.283.311.000,00	1.283.311.000,00	
	Jasa Boga	220.000.000,00	220.000.000,00	
	Pajak Hiburan	700.000.000,00	700.000.000,00	
	Pagelaran Kesenian/Musik/Tari/Busana	20.000.000,00	20.000.000,00	
	Karaoke	224.000.000,00	224.000.000,00	
	Sirkus/Akrobat/Sulap	10.000.000,00	10.000.000,00	
	Permainan Bilyard	4.000.000,00	4.000.000,00	
	Permainan Ketangkasan	400.000.000,00	400.000.000,00	
	Pusat Kebugaran	42.000.000,00	42.000.000,00	
	Pajak Reklame	3.275.715.000,00	3.275.715.000,00	
	Reklame Papan/Billboard/Videotron/Megatron	2.780.863.000,00	2.780.863.000,00	
	Reklame Kain	444.852.000,00	444.852.000,00	
	Reklame Berjalan	50.000.000,00	50.000.000,00	
	Pajak Penerangan Jalan	46.199.455.000,00	47.759.455.000,00	1.560.000.000
	Pajak Penerangan Jalan PLN	45.880.000.000,00	47.440.000.000,00	1.560.000.000
	Pajak Penerangan Jalan Non PLN	319.455.000,00	319.455.000,00	
	Pajak Mineral Bukan Logam dan Batuan	10.634.460.000,00	10.634.460.000,00	
	Batu Kapur	8.987.860.000,00	8.987.860.000,00	
	Fedspat	16.510.000,00	16.510.000,00	
	Andesit (Bahan Bangunan)	239.220.000,00	239.220.000,00	
	Andesit Batu Hias	149.800.000,00	149.800.000,00	
	Pasir Bahan Bangunan	170.500.000,00	170.500.000,00	
	Tanah Liat Tahan Api	612.140.000,00	612.140.000,00	
	Tanah Urug	458.430.000,00	458.430.000,00	
	Pajak Parkir	170.000.000,00	170.000.000,00	
	Pajak Parkir	170.000.000,00	170.000.000,00	
	Pajak Air Bawah Tanah	750.180.000,00	750.180.000,00	
	Pajak Air Bawah Tanah	750.180.000,00	750.180.000,00	
	Pajak Sarang Burung Walet	170.000.000,00	110.000.000,00	(60.000.000)
	Pajak Sarang Burung Walet	170.000.000,00	110.000.000,00	(60.000.000)
	Pajak Bumi dan Bangunan	29.450.000.000,00	29.450.000.000,00	
	Pajak Bumi dan Bangunan	29.450.000.000,00	29.450.000.000,00	
	Bea Perolehan Hak Atas Tanah dan Bangunan	26.250.000.000,00	26.250.000.000,00	
	Bea Perolehan Hak Atas Tanah dan Bangunan	26.250.000.000,00	26.250.000.000,00	
4.1.2.	HASIL RETRIBUSI DAERAH	34.134.963.060,00	35.241.957.800,00	1.106.994.740,
	Retribusi Jasa Umum	26.080.462.800,00	26.603.852.800,00	523.390.000,
	Retribusi Pelayanan Kesehatan	19.950.220.000,00	20.450.220.000,00	500.000.000,
	Retribusi Pelayanan Persampahan/Kebersihan	2.100.000.000,00	2.100.000.000,00	
	Retribusi Pelayanan Parkir di Tepi Jalan Umum	180.000.000,00	203.390.000,00	23.390.000,
	Retribusi Pelayanan Pasar	2.130.932.800,00	2.130.932.800,00	
	Retribusi Pengujian Kendaraan Bermotor	1.661.810.000,00	1.661.810.000,00	

KODE	URAIAN	HANTARAN	RUMUSAN AKHIR	+/-
1	2	3	4	5 = 4 - 3
	Retribusi Pemeriksaan Alat Pemadam Kebakaran	57.500.000,00	57.500.000,00	
	Retribusi Jasa Usaha	1.836.802.344,00	1.888.105.000,00	51.302.65
	Retribusi Pemakaian Kekayaan Daerah	598.480.000,00	614.480.000,00	16.000.00
	Retribusi Tempat Pelelangan	48.686.344,00	79.195.000,00	30.508.65
	Retribusi Terminal	334.800.000,00	334.800.000,00	
	Retribusi Tempat Khusus Parkir	167.831.000,00	172.625.000,00	4.794.00
	Retribusi Rumah Potong Hewan (RPH)	229.000.000,00	229.000.000,00	
	Retribusi Tempat Rekreasi dan Olahraga	37.375.000,00	37.375.000,00	
	Retribusi Penjualan Produksi Usaha Daerah	420.630.000,00	420.630.000,00	
	Retribusi Perizinan Tertentu	6.217.697.916,00	6.750.000.000,00	532.302.08
	Retribusi Izin Mendirikan Bangunan	2.487.000.000,00	2.487.000.000,00	
	Retribusi Izin Gangguan/Keramaian	1.717.700.000,00	1.717.700.000,00	
	Retribusi Izin Trayek	45.000.000,00	45.000.000,00	
	Retribusi Izin Usaha Perikanan	300.000,00	300.000,00	
	Retribusi Menara Telekomunikasi	1.967.697.916,00	2.000.000.000,00	32.302.08
	Retribusi Izin Mempekerjakan Tenaga Asing	-	500.000.000,00	500.000.00
4.1.3.	HASIL PENGELOLAAN KEKAYAAN DAERAH YANG DIPISAHKAN	9.617.995.571,73	9.617.994.843,77	(72)
	Bagian Laba atas penyertaan modal pada Perusahaan Milik	9.617.995.571,73	9.617.994.843,77	(72)
	Perusahaan Daerah PD. BPR	5.221.784.011,50	5.221.784.011,50	
	Bank Jabar Banten (BJB)	4.396.211.560,23	4.396.210.832,27	(72)
4.1.4.	LAIN-LAIN PENDAPATAN ASLI DAERAH YANG SAH	266.553.795.905,23	266.586.810.905,23	33.015.00
	Hasil Penjualan Aset Daerah Yang Tidak Dipisahkan	1.723.310.000,00	1.756.325.000,00	33.015.00
	Penjualan Kendaraan Dinas Roda Dua	20.000.000,00	20.000.000,00	
	Penjualan Kendaraan Dinas Roda Empat	150.000.000,00	150.000.000,00	
	Penjualan Drum Bekas	17.520.000,00	17.520.000,00	
	Penjualan Hasil Penebangan Pohon	3.000.000,00	3.000.000,00	
	Penjualan Bahan-bahan Bekas Bangunan	370.000.000,00	395.000.000,00	25.000.00
	Penjualan Hasil Perikanan	62.790.000,00	70.805.000,00	8.015.00
	Hasil Sewa Tanah dan Bangunan	1.100.000.000,00	1.100.000.000,00	
	Penerimaan Jasa Giro	3.550.001.405,23	3.550.001.405,23	
	Jasa Giro Kas Daerah	3.500.000.952,23	3.500.000.952,23	
	Jasa Giro Pemegang Kas	50.000.453,00	50.000.453,00	
	Pendapatan Bunga Deposito	8.600.000.000,00	8.600.000.000,00	
	Rekening Deposito pada Bank Jabar Banten (BJB)	5.854.166.666,67	5.854.166.666,67	
	Rekening Deposito pada Bank Mandiri	266.666.666,67	266.666.666,67	
	Rekening Deposito pada Bank Negara Indonesia (BNI/46)	708.333.333,33	708.333.333,33	
	Rekening Deposito pada Bank Tabungan Negara (BTN)	1.770.833.333,33	1.770.833.333,33	
	Tuntutan Ganti Kerugian Daerah	13.150.000,00	13.150.000,00	
	Kerugian Barang	13.150.000,00	13.150.000,00	
	Fasilitas Sosial dan Fasilitas Umum	50.000.000,00	50.000.000,00	
	Bagi Hasil Pengelolaan Objek Wisata	50.000.000,00	50.000.000,00	
	Pendapatan BLUD	174.658.842.500,00	174.658.842.500,00	
	Pendapatan BLUD	174.658.842.500,00	174.658.842.500,00	
	RSUD Arjawinangun	84.658.842.500,00	84.658.842.500,00	
	RSUD Waled	90.000.000.000,00	90.000.000.000,00	
	Dana Kapitasi JKN pada FKTP	77.958.492.000,00	77.958.492.000,00	
	Dana Kapitasi JKN FKTP Puskesmas Astanajapura	2.084.676.000,00	2.084.676.000,00	
	Dana Kapitasi JKN FKTP Puskesmas Astanalanggar	575.172.000,00	575.172.000,00	
	Dana Kapitasi JKN FKTP Puskesmas Astapada	1.656.720.000,00	1.656.720.000,00	
	Dana Kapitasi JKN FKTP Puskesmas Babakan	1.259.226.000,00	1.259.226.000,00	
	Dana Kapitasi JKN FKTP Puskesmas Beber	1.696.332.000,00	1.696.332.000,00	
	Dana Kapitasi JKN FKTP Puskesmas Bunder	528.930.000,00	528.930.000,00	
	Dana Kapitasi JKN FKTP Puskesmas Cibogo	929.934.000,00	929.934.000,00	
	Dana Kapitasi JKN FKTP Puskesmas Ciledug	1.525.014.000,00	1.525.014.000,00	
	Dana Kapitasi JKN FKTP Puskesmas Ciperna	904.332.000,00	904.332.000,00	
	Dana Kapitasi JKN FKTP Puskesmas Ciwaringin	979.800.000,00	979.800.000,00	
	Dana Kapitasi JKN FKTP Puskesmas Dukupuntang	2.830.608.000,00	2.830.608.000,00	
	Dana Kapitasi JKN FKTP Puskesmas Gebang	2.525.616.000,00	2.525.616.000,00	
	Dana Kapitasi JKN FKTP Puskesmas Gegesik	1.497.408.000,00	1.497.408.000,00	
	Dana Kapitasi JKN FKTP Puskesmas Gembongan	605.394.000,00	605.394.000,00	
	Dana Kapitasi JKN FKTP Puskesmas Gempol	1.048.014.000,00	1.048.014.000,00	
	Dana Kapitasi JKN FKTP Puskesmas Gunungjati	1.150.980.000,00	1.150.980.000,00	
	Dana Kapitasi JKN FKTP Puskesmas Jagapura	843.240.000,00	843.240.000,00	

KODE	URAIAN	HANTARAN	RUMUSAN AKHIR	+/-
1	2	3	4	5 = 4 - 3
	Dana Kapitasi JKN FKTP Puskesmas Jemaras	1.003.596.000,00	1.003.596.000,00	
	Dana Kapitasi JKN FKTP Puskesmas Kalibuntu	591.624.000,00	591.624.000,00	
	Dana Kapitasi JKN FKTP Puskesmas Kaliwedi	1.811.634.000,00	1.811.634.000,00	
	Dana Kapitasi JKN FKTP Puskesmas Kamarang	1.194.876.000,00	1.194.876.000,00	
	Dana Kapitasi JKN FKTP Puskesmas Karang Sari	2.466.864.000,00	2.466.864.000,00	
	Dana Kapitasi JKN FKTP Puskesmas Karangsembung	1.562.154.000,00	1.562.154.000,00	
	Dana Kapitasi JKN FKTP Puskesmas Kedaton	1.655.802.000,00	1.655.802.000,00	
	Dana Kapitasi JKN FKTP Puskesmas Kedawung	1.875.168.000,00	1.875.168.000,00	
	Dana Kapitasi JKN FKTP Puskesmas Kepuh	892.056.000,00	892.056.000,00	
	Dana Kapitasi JKN FKTP Puskesmas Klangeran	1.335.312.000,00	1.335.312.000,00	
	Dana Kapitasi JKN FKTP Puskesmas Kubangdeleg	938.034.000,00	938.034.000,00	
	Dana Kapitasi JKN FKTP Puskesmas Losari	1.896.696.000,00	1.896.696.000,00	
	Dana Kapitasi JKN FKTP Puskesmas Lurah	822.744.000,00	822.744.000,00	
	Dana Kapitasi JKN FKTP Puskesmas Mayung	662.256.000,00	662.256.000,00	
	Dana Kapitasi JKN FKTP Puskesmas Mundu	2.949.048.000,00	2.949.048.000,00	
	Dana Kapitasi JKN FKTP Puskesmas Pabuaran	1.220.580.000,00	1.220.580.000,00	
	Dana Kapitasi JKN FKTP Puskesmas Palimanan	1.645.644.000,00	1.645.644.000,00	
	Dana Kapitasi JKN FKTP Puskesmas Pangenan	1.319.934.000,00	1.319.934.000,00	
	Dana Kapitasi JKN FKTP Puskesmas Pangkalan	568.944.000,00	568.944.000,00	
	Dana Kapitasi JKN FKTP Puskesmas Panguragan	1.550.274.000,00	1.550.274.000,00	
	Dana Kapitasi JKN FKTP Puskesmas Pasaleman	837.972.000,00	837.972.000,00	
	Dana Kapitasi JKN FKTP Puskesmas Plered	1.366.632.000,00	1.366.632.000,00	
	Dana Kapitasi JKN FKTP Puskesmas Plumbon	2.004.552.000,00	2.004.552.000,00	
	Dana Kapitasi JKN FKTP Puskesmas Sedong	1.314.258.000,00	1.314.258.000,00	
	Dana Kapitasi JKN FKTP Puskesmas Sendang	549.720.000,00	549.720.000,00	
	Dana Kapitasi JKN FKTP Puskesmas Sidamulya	1.009.368.000,00	1.009.368.000,00	
	Dana Kapitasi JKN FKTP Puskesmas Sindangjawa	1.033.398.000,00	1.033.398.000,00	
	Dana Kapitasi JKN FKTP Puskesmas Sindanglaut	1.696.134.000,00	1.696.134.000,00	
	Dana Kapitasi JKN FKTP Puskesmas Sumber	1.311.336.000,00	1.311.336.000,00	
	Dana Kapitasi JKN FKTP Puskesmas Suranenggala	2.478.960.000,00	2.478.960.000,00	
	Dana Kapitasi JKN FKTP Puskesmas Susukan	879.408.000,00	879.408.000,00	
	Dana Kapitasi JKN FKTP Puskesmas Susukan Lebak	1.240.434.000,00	1.240.434.000,00	
	Dana Kapitasi JKN FKTP Puskesmas Talun	1.397.736.000,00	1.397.736.000,00	
	Dana Kapitasi JKN FKTP Puskesmas Tegalbugub	2.143.296.000,00	2.143.296.000,00	
	Dana Kapitasi JKN FKTP Puskesmas Tersana	916.608.000,00	916.608.000,00	
	Dana Kapitasi JKN FKTP Puskesmas Waled	990.090.000,00	990.090.000,00	
	Dana Kapitasi JKN FKTP Puskesmas Wangunharja	1.358.586.000,00	1.358.586.000,00	
	Dana Kapitasi JKN FKTP Puskesmas Waruroyom	2.121.660.000,00	2.121.660.000,00	
	Dana Kapitasi JKN FKTP Puskesmas Watubelah	1.462.248.000,00	1.462.248.000,00	
	Dana Kapitasi JKN FKTP Puskesmas Winong	1.241.460.000,00	1.241.460.000,00	
	Pendapatan Lain-lain	-	-	
	Pendapatan Lain-lain	-	-	
4.2.	DANA PERIMBANGAN	1.589.154.445.953,00	1.589.154.445.953,00	
4.2.1.	DANA BAGI HASIL PAJAK/BAGI HASIL BUKAN PAJAK	83.149.363.953,00	83.149.363.953,00	
	Bagi Hasil Pajak	55.927.142.017,00	55.927.142.017,00	
	Bagi Hasil dari Pajak Bumi dan Bangunan	25.086.056.456,00	25.086.056.456,00	
	Bagi Hasil dari Pajak Penghasilan (PPh) Pasal 25 dan Pasal 29 Wajib Pajak	30.841.085.561,00	30.841.085.561,00	
	Bagi Hasil Bukan Pajak/Sumber Daya Alam	27.222.221.936,00	27.222.221.936,00	
	Bagi Hasil dari Provisi Sumber Daya Hutan	250.279.404,00	250.279.404,00	
	Bagi Hasil dari Pungutan Hasil Perikanan	375.586.852,00	375.586.852,00	
	Bagi Hasil dari Pertambangan Minyak Bumi	13.264.149.704,00	13.264.149.704,00	
	Bagi Hasil dari Pertambangan Gas Bumi	6.129.782.400,00	6.129.782.400,00	
	Bagi Hasil dari Pertambangan Umum	614.926.247,00	614.926.247,00	
	Bagi Hasil dari Pertambangan Panas Bumi	6.587.497.329,00	6.587.497.329,00	
4.2.2.	DANA ALOKASI UMUM (DAU)	1.431.944.562.000,00	1.431.944.562.000,00	
	Dana Alokasi Umum (DAU)	1.431.944.562.000,00	1.431.944.562.000,00	
	Dana Alokasi Umum (DAU)	1.431.944.562.000,00	1.431.944.562.000,00	
4.2.3.	DANA ALOKASI KHUSUS (DAK)	74.060.520.000,00	74.060.520.000,00	
4.2.3.01.	Dana Alokasi Khusus (DAK)	74.060.520.000,00	74.060.520.000,00	
	Dana Alokasi Khusus (DAK)	74.060.520.000,00	74.060.520.000,00	
	Pendidikan SD	17.337.200.000,00	17.337.200.000,00	
	Pendidikan SMP	9.901.890.000,00	9.901.890.000,00	
	Pendidikan SMA	5.550.780.000,00	5.550.780.000,00	

KODE	URAIAN	HANTARAN	RUMUSAN AKHIR	+/-
1	2	3	4	5 = 4 - 3
	Pendidikan SMK	15.756.210.000,00	15.756.210.000,00	
	Pelayanan Dasar	-	-	
	Pelayanan Farmasi	3.461.400.000,00	3.461.400.000,00	
	Pelayanan Rujukan	-	-	
	Infrastruktur Irigasi	-	-	
	Infrastruktur Air Minum	6.418.810.000,00	6.418.810.000,00	
	Kelautan dan Perikanan	4.112.790.000,00	4.112.790.000,00	
	Pertanian	7.516.700.000,00	7.516.700.000,00	
	Keluarga Berencana	1.902.790.000,00	1.902.790.000,00	
	Kehutanan	1.527.910.000,00	1.527.910.000,00	
	Pasar	-	-	
	Keselamatan Transportasi Darat	574.040.000,00	574.040.000,00	
4.3.	LAIN - LAIN PENDAPATAN DAERAH YANG SAH	763.775.355.510,04	767.008.630.498,00	3.233.274.98
4.3.1.	PENDAPATAN HIBAH	-	-	
	Pendapatan Hibah dari Pemerintah Pusat	-	-	
4.3.3.	DANA BAGI HASIL PAJAK DARI PROVINSI DAN PEMERINTAH DAERAH	211.928.016.798,04	215.161.291.786,00	3.233.274.98
	Dana Bagi Hasil Pajak dari Provinsi	211.928.016.798,04	215.161.291.786,00	3.233.274.98
	Bagi Hasil dari Pajak Kendaraan Bermotor	45.194.242.451,00	45.194.242.451,00	
	Bagi Hasil dari Bea Balik Nama Kendaraan Bermotor	49.816.627.551,00	49.816.627.551,00	
	Bagi Hasil dari Pajak Bahan Bakar Kendaraan Bermotor	65.884.940.155,00	65.884.940.155,00	
	Bagi Hasil dari Pajak Pengambilan dan Pemanfaatan Air Permukaan	168.574.652,00	168.574.652,00	
	Bagi Hasil dari Kemetrolgian	96.906.977,00	96.906.977,00	
	Bagi Hasil dari Pajak Rokok	50.766.725.012,04	54.000.000.000,00	3.233.274.98
4.3.4.	DANA PENYESUAIAN DAN OTONOMI KHUSUS	551.847.338.712,00	551.847.338.712,00	
	Dana Penyesuaian	551.847.338.712,00	551.847.338.712,00	
	Dana Penyesuaian Tambahan Penghasilan Guru PNSD Tahun Berjalan	469.042.457.000,00	469.042.457.000,00	
	Dana Bagi Hasil Cukai Hasil Tembakau (DBH-CHT)	-	-	
	Dana ADD dari APBN	82.804.881.712,00	82.804.881.712,00	
4.3.5.	BANTUAN KEUANGAN DARI PROVINSI	-	-	
	Bantuan Keuangan dari Provinsi	-	-	
	Bantuan Keuangan dari Provinsi Jawa Barat	-	-	
	JUMLAH PENDAPATAN	2.790.736.556.000,00	2.796.609.840.000,00	5.873.284.00
5.	BELANJA DAERAH	2.825.543.239.700,00	2.831.416.523.700,00	5.873.284.00
5.1.	BELANJA TIDAK LANGSUNG	1.810.597.352.856,00	1.758.480.329.691,00	(52.117.023.16
5.1.1.	BELANJA PEGAWAI	1.587.446.538.358,00	1.543.287.930.193,00	(44.158.608.16
	Gaji dan Tunjangan	963.918.783.058,00	919.610.410.443,00	(44.308.372.61
	Tambahan Penghasilan PNS	142.558.820.000,00	142.603.220.000,00	44.400.00
	Belanja/Biaya Penerimaan Lainnya Pimpinan dan Anggota DPRD serta KDH/W	4.380.000.000,00	4.380.000.000,00	
	Biaya Pemungutan Pajak Daerah	6.375.000.000,00	6.450.000.000,00	75.000.00
	Tambahan Penghasilan Lainnya	469.042.457.000,00	469.042.457.000,00	
	Belanja Insentif Pemungutan Retribusi	1.171.478.300,00	1.201.842.750,00	30.364.45
5.1.4.	BELANJA HIBAH	25.741.700.000,00	26.136.700.000,00	395.000.00
	Belanja Hibah pada PPKD untuk Pemerintah	650.000.000,00	650.000.000,00	
	Belanja Hibah pada PPKD untuk Pemerintah Daerah Lainnya	-	100.000.000,00	100.000.00
	Belanja Hibah pada PPKD untuk Masyarakat	12.398.700.000,00	12.398.700.000,00	
	Belanja Hibah pada PPKD untuk Organisasi Kemasyarakatan	12.693.000.000,00	12.988.000.000,00	295.000.00
5.1.5.	BELANJA BANTUAN SOSIAL	15.258.088.000,00	14.758.088.000,00	(500.000.00
	Belanja Bantuan Sosial pada PPKD untuk Individu dan atau Keluarga	1.266.000.000,00	1.266.000.000,00	
	Belanja Bantuan Sosial pada PPKD untuk Masyarakat	12.492.088.000,00	12.492.088.000,00	
	Belanja Bantuan Sosial pada PPKD yang Tidak Dapat Direncanakan	1.500.000.000,00	1.000.000.000,00	(500.000.00
5.1.6.	BELANJA BAGI HASIL KEPADA PROVINSI/KABUPATEN/KOTA DAN PEM	188.307.500,00	188.307.500,00	
	Belanja Bagi Hasil Retribusi Daerah Kepada Kabupaten/Kota	150.000.000,00	150.000.000,00	
	Belanja bagi hasil pengelolaan objek wisata	38.307.500,00	38.307.500,00	
5.1.7.	BELANJA BANTUAN KEUANGAN	172.609.303.998,00	172.609.303.998,00	
	Belanja Bantuan Keuangan kepada Pemerintahan Desa	171.565.381.712,00	171.565.381.712,00	
	- ADD (Sumber Dana dari APBD II) :	88.760.500.000,00	88.760.500.000,00	
	- (Dana Perimbangan - DAK) x 10%	84.000.000.000,00	84.000.000.000,00	
	- Kemampuan dari Pajak dan Retribusi Daerah seharusnya 15 M (didalamnya terdapat Pilwu Serentak)	4.760.500.000,00	4.760.500.000,00	
	- ADD (Sumber Dana dari APBN)	82.804.881.712,00	82.804.881.712,00	
	Belanja Bantuan Keuangan kepada Partai Politik	1.043.922.286,00	1.043.922.286,00	
5.1.8.	BELANJA TIDAK TERDUGA	9.353.415.000,00	1.500.000.000,00	(7.853.415.000
	Belanja Tidak Terduga	9.353.415.000,00	1.500.000.000,00	(7.853.415.000

KODE	URAIAN	HANTARAN	RUMUSAN AKHIR	+/-
1	2	3	4	5 = 4 - 3
5.2.	BELANJA LANGSUNG	1.014.945.886.844,00	1.072.936.194.009,00	57.990.307.16
1	DINAS PENDIDIKAN	98.169.380.800,00	98.832.280.800,00	662.900,00
2	DINAS KESEHATAN	151.048.588.908,00	147.348.588.908,00	(3.700.000,00)
3	RSUD ARJAWINANGUN	87.658.842.500,00	102.658.842.500,00	15.000.000,00
4	RSUD WALED	90.000.000.000,00	90.000.000.000,00	
5	DINAS BINA MARGA	146.128.021.400,00	154.650.521.400,00	8.522.500,00
6	DINAS PSDAP	33.079.691.718,00	43.990.713.718,00	10.911.022,00
7	DCKTR	89.659.202.263,00	90.639.902.263,00	980.700,00
8	BAPPEDA	12.639.419.991,00	12.639.419.991,00	
9	DINAS PERHUBUNGAN	28.306.587.750,00	28.606.587.750,00	300.000,00
10	BLHD	3.902.030.250,00	3.952.030.250,00	50.000,00
11	DISDUKCAPIL	5.611.988.278,00	6.111.988.278,00	500.000,00
12	BADAN PP DAN KB	6.012.930.282,00	6.312.930.282,00	300.000,00
13	DINAS SOSIAL	7.653.029.450,00	8.953.029.450,00	1.300.000,00
14	DISNAKERTRANS	10.430.224.635,00	10.330.224.635,00	(100.000,00)
15	DINAS KOPERASI DAN UMKM	3.561.167.610,00	4.556.117.610,00	994.950,00
16	BPPT	3.763.149.440,00	8.863.149.440,00	5.100.000,00
17	DISBUDPARPORA	13.580.052.373,00	14.730.052.373,00	1.150.000,00
18	BADAN KESBANG LINMAS	3.952.984.650,00	6.452.984.650,00	2.500.000,00
19	SATPOL PP	8.153.400.200,00	9.153.400.200,00	1.000.000,00
20	SEKRETARIAT DAERAH	46.791.613.476,00	57.383.613.476,00	10.592.000,00
21	SEKRETARIAT DPRD	33.374.355.000,00	35.222.355.000,00	1.848.000,00
22	INSPEKTORAT	8.250.910.100,00	8.250.910.100,00	
23	DISPENDA	12.477.897.984,00	12.727.897.984,00	250.000,00
24	BKPPD	16.400.375.030,00	16.785.975.030,00	385.600,00
25	KEC. WALED	327.141.416,00	327.141.416,00	
26	KEC. CILEDUG	325.001.800,00	325.001.800,00	
27	KEC. LOSARI	336.269.436,00	336.269.436,00	
28	KEC. PABEDILAN	288.870.000,00	288.870.000,00	
29	KEC. BABAKAN	314.653.200,00	314.653.200,00	
30	KEC. GEBANG	311.699.000,00	311.699.000,00	
31	KEC. KARANGSEMBUNG	884.785.400,00	884.785.400,00	
32	KEC. LEMAHABANG	247.118.926,00	247.118.926,00	
33	KEC. SUSUKAN LEBAK	423.059.400,00	423.059.400,00	
34	KEC. SEDONG	904.128.900,00	904.128.900,00	
35	KEC. ASTANAJAPURA	340.103.050,00	340.103.050,00	
36	KEC. PANGENAN	242.738.760,00	242.738.760,00	
37	KEC. MUNDU	365.957.500,00	465.957.500,00	100.000,00
38	KEC. BEBER	327.251.600,00	327.251.600,00	
39	KEC. TALUN	348.815.300,00	348.815.300,00	
40	KEC. SUMBER	2.627.240.250,00	2.627.240.250,00	
41	KEC. DUKUPUNTANG	592.208.108,00	592.208.108,00	
42	KEC. PALIMANAN	306.707.816,00	306.707.816,00	
43	KEC. PLUMBON	351.073.800,00	351.073.800,00	
44	KEC. DEPOK	290.089.000,00	290.089.000,00	
45	KEC. WERU	335.826.050,00	335.826.050,00	
46	KEC. KEDAWUNG	362.436.650,00	362.436.650,00	
47	KEC. GUNUNG JATI	254.698.300,00	254.698.300,00	
48	KEC. KAPETAKAN	795.462.800,00	795.462.800,00	
49	KEC. KLANGENAN	228.707.250,00	228.707.250,00	
50	KEC. ARJAWINANGUN	236.305.778,00	236.305.778,00	
51	KEC. PANGURAGAN	302.718.847,00	302.718.847,00	
52	KEC. CIWARINGIN	320.508.000,00	320.508.000,00	
53	KEC. SUSUKAN	272.595.100,00	272.595.100,00	
54	KEC. GEGESIK	269.870.575,00	269.870.575,00	
55	KEC. KALIWEDI	256.745.600,00	256.745.600,00	
56	KEC. KARANGWARENG	306.434.500,00	306.434.500,00	
57	KEC. TENGAH TANI	271.091.600,00	271.091.600,00	
58	KEC. GEMPOL	288.678.900,00	288.678.900,00	
59	KEC. PASALEMAN	347.777.650,00	347.777.650,00	
60	KEC. PLERED	384.031.000,00	384.031.000,00	
61	KEC. PABUARAN	280.050.200,00	355.050.200,00	75.000,00
62	KEC. GREGED	396.000.000,00	396.000.000,00	

KODE	URAIAN	HANTARAN	RUMUSAN AKHIR	+/-
1	2	3	4	5 = 4 - 3
63	KEC. JAMBLANG	930.606.532,00	930.606.532,00	-
64	KEC. SURANENGGALA	271.250.390,00	271.250.390,00	-
65	BKP5K	12.328.039.890,00	12.328.039.890,00	-
66	BPM PD	8.608.260.528,00	6.016.895.693,00	(2.591.364.835,00)
67	KKD	1.363.819.100,00	1.363.819.100,00	-
68	DISKOMINFO	5.131.701.344,00	5.531.701.344,00	400.000.000,00
69	KANTOR PERPUSDA	1.871.279.700,00	2.071.279.700,00	200.000.000,00
70	DISTANBUNAKHUT	25.396.828.700,00	25.188.828.700,00	(208.000.000,00)
71	DISLAKAN	14.940.723.800,00	15.357.723.800,00	417.000.000,00
72	DISPERINDAG	7.432.681.310,00	8.482.681.310,00	1.050.000.000,00
	JUMLAH BELANJA	2.825.543.239.700,00	2.831.416.523.700,00	5.873.284.000,00
	SURPLUS/(DEFISIT)	(34.806.683.700,00)	(34.806.683.700,00)	-
6.	PEMBIAYAAN DAERAH	34.806.683.700,00	34.806.683.700,00	-
6.1.	PENERIMAAN PEMBIAYAAN DAERAH	37.206.683.700,00	37.206.683.700,00	-
6.1.1.	SISA LEBIH PERHITUNGAN ANGGARAN DAERAH TAHUN SEBELUMNYA	37.206.683.700,00	37.206.683.700,00	-
	Sisa Lebih Anggaran Tahun Yang Lalu	37.206.683.700,00	37.206.683.700,00	-
	JUMLAH PENERIMAAN PEMBIAYAAN	37.206.683.700,00	37.206.683.700,00	-
6.2.	PENGELUARAN PEMBIAYAAN DAERAH	2.400.000.000,00	2.400.000.000,00	-
6.2.2.	PENYERTAAN MODAL (INVESTASI) PEMERINTAH DAERAH	2.400.000.000,00	2.400.000.000,00	-
	PD. BPR	2.400.000.000,00	2.400.000.000,00	-
	PD. Air Bersih Kabupaten Cirebon			-
	PEMBAYARAN POKOK UTANG	-	-	-
	Pembayaran Pokok Utang Kepada Pihak Ketiga	-	-	-
	JUMLAH PENGELUARAN PEMBIAYAAN	2.400.000.000,00	2.400.000.000,00	-
	PEMBIAYAAN NETO	34.806.683.700,00	34.806.683.700,00	-
6.3	SISA LEBIH PEMBIAYAAN ANGGARAN TAHUN BERKENAAN (SILPA)	-	-	-

1. H. MUSTOFA, SH

2. Hj. YUNINGSIH, S.Ag.

3 Drs. H. SUBHAN

4. SUNANDAR PRIYOWUDARMO, SE







